

Školní noviny



Květen 2018

Obsah

Úvod	1
Zprávičky	2 - 3
Recitační soutěž	4
Školní projekt Natura 2000	5
Josefovské louky	6
Exkurze do Terezína a na Říp	7
Exkurze do Kutné Hory	8
Dětský den na Živé zahradě	9
Školní družina	10
Co nás baví	11
Četba na pokračování	12
Tipy na výlet	13 - 14
Uvařte si s námi	15
Vtipy	16
Pro chytré hlavičky	17
Pro volnou chvíli	18



Úvod

Za dveřmi jsou už skoro prázdniny a snad všichni se těší, až skončí škola a budou moct odjet na dovolenou, tábor a tak dále.

Ale zatím se ještě učíme a začíná velká éra testů. Všem držíme palce, aby jim testy dobře dopadly a se svými výsledky byli spokojení.

Jana Dvořáková



Zprávičky

- 3. 5. proběhl ve škole výchovný koncert pro žáky 2. stupně s názvem Hudba tančí staletími
- 3. 5. žáci 5. tříd se zúčastnili akce Mc Donalds Cup
- 4. 5. akci Mc Donalds Cup navštívili žáci 3. tříd
- 7. 5. na exkurzi do obory ve Žlebech jely 5. třídy
- 7. 5. proběhl ve škole projektový den Natura
- 9. 5. se všechny třídy fotily na školní zahradě
- 10. 5. žáci 6. tříd jeli na přírodovědnou exkurzi na louky u Josefova
- 14. 5. navštívily děti z 8. A Úřad práce Pardubice
- 15. 5. děti 3. tříd se jely podívat do spřátelené ZŠ Školní náměstí Chrudim
- 15. 5. absolvovali žáci 9. tříd dějepisnou exkurzi do Terezína a na Říp
- 16. 5. děti ze 6. tříd besedovaly s Městskou policií Pardubice o šikaně
- 16. 5. se děti ze 4. tříd zúčastnily výletu na lodi Arnošt spojeného s ukázkou starých řemesel
- 17. 5. proběhla hodina dopravní výchovy pro třídu 4. A
- 18. 5. děti 1. B navštívily Krajskou knihovnu Pardubice
- 21. 5. Úřad práce Pardubice navštívila třída 8. B

23. 5. proběhl na 1. stupni preventivní program s názvem Zdravý úsměv
23. 5. jeli žáci 7. tříd na dějepisnou exkurzi do Kutné Hory
24. 5. připravili paní učitelka Tichá a pan učitel Hoza spolu s žáky 9. tříd pro děti prvního stupně dětský ekologický den ke Dni parků
24. 5. vystoupila na školním hřišti skupina Mixle v Pikslu
24. 5. jeli žáci 8. tříd na dějepisnou exkurzi na Chlum
25. 5. navštívili žáci 5. a 6. tříd divadelní představení Pipi Dlouhá punčocha v anglickém jazyce v Domě hudby
28. 5. byli žáci 8. A na výtvarné exkurzi ve Vysokém Mýtě
28. 5. odjely 3. třídy na školu v přírodě na Jívku
31. 5. hodiny dopravní výchovy se zúčastnila 5. A
31. 5. jeli na výlet do obory na zámku Žleby žáci 1. tříd
- Během května probíhala školička nanečisto pro budoucí prvňáky.



Recitační soutěž

Dne 7. května proběhla na naší škole již tradiční soutěž v recitaci. Soutěžily opět děti z druhého stupně. Letošní ročník byl však poznamenán chřipkovou epidemií, několikrát jsme museli termín soutěže přesunout, takže nakonec soutěžilo pouze 13 žáků. I když účast nebyla tak velká jako v jiných letech, všichni se velmi snažili a zaslouží velkou pochvalu.

V kategorii 6. a 7. tříd se na 1. místě umístila Adéla Vyskočilová ze 6. B s úžasným přednesem Erbenovy Polednice.

Na 2. místě byla Denisa Letková ze 7. B.

3. místo obsadila děvčata ze 7. A Tereza Hatlapatková a Ester Zavadilová.



V kategorii 8. a 9. tříd se na 1. místě umístila Nikola Němcová z 8. B s básní Emanuela Frynty Angličané.

Na druhém místě skončily Eliška Martinková s Kájou Nittingerovou z 8. A.

3. místo vybojovala Eliška Bauerová ze třídy 9. B.

Vítězům blahopřejeme a všem děkujeme za vzornou přípravu.



Školní projekt Natura 2000

7. 5. 2018 proběhl na škole projektový den zaměřený na chráněné živočichy a rostliny sítě Natura 2000. Na základě mapování Natura 2000 vznikly v celé Evropě Evropsky významné lokality (EVL). Dvě z nich se nachází přímo v Pardubicích a dalších 51 v celém Pardubickém kraji. Žáci se během projektu seznámili nejen s chráněnými organismy, ale i lokalitami, které mohou posloužit jako námět na prázdninový výlet. Během projektu vznikly tematické informační panely, které budeme postupem času vystavovat v Natura Parku na Olšinkách a později v budově Krajského úřadu.



Josefovské louky

Ve čtvrtek 10. května, jsme my, šestáci, jeli na exkurzi do ptačího parku. Cesta autobusem z Pardubic za Josefov nám trvala asi hodinu. Ptačí park josefovské louky se rozkládá kolem řeky Stará Metuje. Kromě mnoha druhů ptáků zde žije také řada druhů obojživelníků, savců a hmyzu.

My jsme během naší exkurze viděli například potápku roháče, divoké koně, labutě, čejky chocholaté, čírky, racky a čápa bílého. Žijí tam i bobři, od kterých jsme viděli ohlodané kmeny stromů.

Moc nás to bavilo, bylo to moc zajímavé. Doporučujeme vám se tam podívat!


Helena Rochlová, Klára Mejtská



Exkurze do Terezína a na Říp

Dne 15. 5. 2018 se třídy 9.A a 9.B vypravily na exkurzi do Terezína a na Říp. Všichni se sešli v 6:30 hodin před školou. Cesta trvala dlouho, ale nakonec jsme se dočkali a dorazili jsme na místo. Napřed jsme šli do Terezína, přesněji na Malou pevnost. Tam už na nás čekal náš průvodce, který nás provedl celou pevností, a všechno nám popsal. Jako třeba například z jakého důvodu byla pevnost postavená, a jak to v ní probíhalo během 2. světové války. Poté jsme si mohli samostatně projít muzeum, které se nacházelo v areálu. Po projití celé pevnosti jsme nastoupili do autobusu a jeli pod Říp. Před námi byla krátká, ale prudká cesta do kopce. Když jsme vyšli na vrchol Řípu, mohli jsme se občerstvit v malé hospůdce. Po tom, co jsme se posílili, jsme se šli podívat k rotundě sv. Jiří. Je zde i zázračný strom, který vám ukáže smysl života. Už jsme museli jet domů, tak jsme sešli dolů k autobusu a vydali se zpět ke škole.

Pavla Jadrná



Exkurze do Kutné Hory

Dne 23. 5. 2018 se 7. třídy vydaly na exkurzi do nedaleké Kutné Hory, kde navštívily Kamenný dům a důl.

Ráno jsme po pozdním příchodu některých z nás vyjeli. Nejvíce jsme se snad všichni těšili do podzemí. Při sestupování do dolu po aspoň pro mě hrozných kovových schodech si snad každá holka zakřičela: „Konečně jsme dole!“ Byla jsem šťastná. Krásně se tam dýchalo, byl tam tak čistý vzduch a také mokro. Několik holek samozřejmě nemělo dobrý pocit s úzkých chodbiček, ale zvládly to. Asi nejlepší zážitek byl, když se zhasly čelovky, které jsme měli na přilbách. Cítila jsem, jak se těla kolem mě chvějí.

Ale už konec o dolu. Také, jak už jsem zmiňovala, jsme navštívili kamenný dům. Snad všechny nás bolely nohy a výklad pana průvodce nebyl natolik záživný, abychom měli energii na to ho zcela vnímat. Všechno jsme si to prohlédli, ale většina z nás seděla na schodech a mezi nimi jsem někdy byla i já.

Hurá na autobus. Celá exkurze pro nás byla zajímavá. Každý si něco z toho odvezl. Někdo antistresový míček, někdo nové vědomosti a zážitky, někdo něco jiného. V autobuse většina lidí spala, ale i přesto jsme si to užili.

Jana Dvořáková

Dětský den na Živé zahradě

Ve čtvrtek 24. května proběhl přírodovědný dětský den ve spolupráci s Českým svazem ochránců Přírody Pardubice, Zeleným domem Chrudim a Oddělením ochrany přírody Krajského úřadu. O životě hmyzu povyprávěl RNDr. B. Mocek. Součástí dětského dne na "Živé zahradě" byl koncert rock 'n' rollu pro děti v podání kapely Mixle v Piksle.



Školní družina

Tento měsíc jsme se zeptaly dětí z družiny B na pár otázek ohledně výletu na dopravní hřiště a do parku na Špici.

Dopravní hřiště

S čím jste si tam hráli?

Terka: „Jezdila jsem v takovém autě.“

Lenička: „Hrála jsem si na prolézačkách.“

Viky: „Houpala jsem se na houpačkách.“

Co se vám nejvíce líbilo?

Tom: „Jízda v autech a motokárách.“

Anička: „Houpání na houpačkách.“

Anetka: „Jízda v motokárách a houpání na malé lanovce.“

Byli jste na dopravním hřišti už někdy předtím, líbilo se vám tam?

Viky: „Ano, byla jsem tam hodněkrát, protože bydlím blízko.“

Lenička: „Ne, ještě nikdy jsem tam nebyla, ale moc se mi tam líbilo.“

Hedvika: „Ano, líbilo se mi tam.“

Park na Špici

Co jste tam dělali, s čím jste si hráli?

Anetka: „Houpala jsem se na gumách a hrála jsem si na stonožce.“

Viky: „Hrála jsem si se vším.“

Terka: „Četla jsem si knížky.“

Lenička: „Hrála jsem si na velkých klackách.“



Anna Danihelková, Adéla Bitnarová

Co nás baví

Adéla Sehnoutková ze 7.A chodí na kroužek keramiky, který provozuje a podporuje naše škola. Jak sama říká, na keramice se jí líbí všechno. Zábava, kterou zažije se svými kamarády, ale také,



že rozvíjí svou kreativitu a talent. Když jsem se jí zeptala, jaké téma ji nejvíce baví, tak bez váhání řekla, že volné téma, protože může realizovat své nápady.

Mě osobně zajímalo, jak taková lekce vypadá. Podle Ádi nějak takhle: paní vychovatelka jim řekne, co tu hodinu budou dělat, dostanou hlínu a už se začíná tvořit. Většina lidí, jak říká Ád'a, „štve“ paní vychovatelku svým věčným „kecáním“, ale pořád je tam dobrá atmosféra.

A poslední moje otázka byla, komu by tento kroužek doporučila. Myslela jsem, že odpoví, že kroužek je pro kreativní a talentované děti, ale podle Adély většina dětí svůj talent najde, tak se nebojte přihlásit.

Jana Dvořáková

Četba na pokračování

Pečení

Péct neumí každý, ale každému pečené buchty, bábovky, dorty a cukroví chutná. To je jasné. Ted' je asi týden před Vánocemi a já s Adélkou a babičkou jdeme péct vánoční cukroví. V babiččině kuchařce je plno různých druhů a tvarů, proto se nemůžeme vůbec rozhodnout, co uděláme. Adélka je pro vanilkové rohlíčky, babička pro linecké cukroví a já pro zdobené perníčky. Babička se koukla do skřínky a našla tam mnoho různých barev na perníčky. Proto se nakonec rozhodlo, že uděláme perníčky. S Adélkou jsme měli za úkol udělat těsto podle receptu a babička si zatím šla schrupnout. Bylo tam napsáno 400g mouky, 2 vejce, 100g másla, 150g cukru a perníkové koření. Měl jsem smíchat mouku s cukrem, ale to se mi trošku vymklo z ruky. Toho cukru jsem tam dal o trochu víc. Uklouzl mi totiž pytlík z ruky a všechnen cukr se tam vysypal. Nové těsto se už udělat nemohlo, protože došla mouka. „Co ted'?" ptám se Adélky. „Nezbývá nám nic jiného, než nechat ty perníčky takhle přeslazené.“ Odpoví Adélka. Těsto jsme dodělali, vykrájeli, a pak i s nic netušící babičkou upekli a ozdobili. Barvy na perníčky jsou také skoro celé z cukru, takže se děsivě bojím, jak to bude chutnat. Babička už je dává na talíř a podává nám je, že si máme vzít. S umělým úsměvem sahám po tom nejmenším perníčku a pomalu ho strkám do pusy. Koušu ho a je strašně moc sladký. Nedá se to jíst, mám pocit, že se každou chvíli pozvracím. A taky, že jo. Utíkám k záchodu, ale tam je děda. Snažím se běžet ke kompostu, ale v tom mi brání slepice. Nakonec zakopnu a všechno to skončí na trávě. Nakonec jsme ty perníčky radši všechny vyhodili, než riskovat, že se pozvrací někdo další. Od té doby jsem na pečení ani nesáhl, ale někdy to musím vyzkoušet ještě jednou. Chybami se člověk učí.

Tereza Hatlapatková

Tipy na výlet

Nejvyšší hory českých pohoří

KLÍNOVEC

Klínovec je se svými 1244 metry nejvyšší horou Krušných hor. Je častým turistickým cílem v zimní i letní sezóně. Kromě perfektního výhledu do okolí nabízí výborné sportovní vyžití lyžařům, pěším turistům, cyklistům, "nordic walkerům" atd.

Na Klínovec dojedete autem. Z Božího Daru je to cca 4 km a pokud silničáři stíhají odklízet sníh, nemělo by vám to dělat problémy ani v zimě. - Další velmi oblíbenou možností k dosažení vrcholu Klínovce je výlet sedačkovou lanovkou z blízkého Jáchymova.


Co stojí na Klínovci za TO.....

- výhled z Klínovecké rozhledny, která je nově otevřená
- cesta na Klínovec/z Klínovce lanovkou z/do Jáchymova
- lyžařské areály Klínovec a Klínovec sever
- downhill - sjezd Klínovce na kole
- pěší túry z Klínovce/na Klínovec



LYSÁ HORA


Lysá hora (1323 m n. m.) je nejvyšším vrcholem Moravskoslezských Beskyd. Lze na ni přijít pěšky, vyšlapat na kole a za dobrých sněhových podmínek vyjet na běžkách. Leží mezi obcemi



Krásná, Malenovice, Ostravice a Staré Hamry. Samotnému vrcholu se přezdívá Gigula. Na vrcholu je meteorologická stanice, restaurace a telekomunikační věž.

Z Lysé hory je za pěkného počasí nádherný výhled na celé Beskydy, Malou Fatru a někdy dokonce až Západní Tatry - Roháče. Při naprosto ideálních podmínkách (jen několik dní v roce) je na severozápadě nad Jeseníky vidět i Sněžka, vzdálená 200 km.

PRADĚD



Nejvyšší horou Moravy a zároveň nejvyšším vrcholem Hrubého a Nízkého Jeseníku je Praděd (1 492 m). Na jeho vrcholku stojí televizní vysílač s restaurací a rozhlednou. Horní plošina vysílače je nejvyšším (byť umělým) bodem v České republice.

Na Pradědu je nejdrsnější podnebí, průměrná roční teplota nepřevyšuje 1°C. Na severním úbočí vrcholu najdeme rozsáhlý mrazový srub Tabulové skály s unikátní květenou.

Z vyhlídky ve výšce 80 m je za dobrého počasí krásný rozhled nad Lysou horu, Sněžku a Radhošť. Při velmi dobré viditelnosti je možné zhlédnout Vysoké Tatry a Malou Fatru na Slovensku a Nízké Alpy v Rakousku. Vydat se sem můžete jak po pěších stezkách, tak i po cyklistických trasách.

V zimním období pak určitě využijete místní lyžařské středisko.

Eliška Martinková

Uvařte si snámi

Jaro se sice změnilo rychle v léto, ale i tak si můžete uvařit podle nás jarní těstoviny☺

Těstoviny s jarním pestem ze salátů

Suroviny: na těstoviny (3 - 4 porce)

225 g mouky semolina, 120 ml teplé vody

na pesto:

mix salátu 200 g, parmezán 70 g + na posypání, česnek 1 stroužek (nebo svazek medvědího česneku)

dýňová nebo slunečnicová semínka 40 g + na zasypání těstovin, extra panenský olivový olej 100 ml, sůl, pepř, těstoviny, ideálně čerstvé 500 g, jedlé kvítí - macešky, sedmikrásky, ...




Postup:

Těstoviny:

Semolinu si dáme na čistou pracovní plochu a uprostřed uděláme důlek, do kterého vlijeme 120 ml teplé vody. Nejdříve s pomocí vidličky, později s pomocí rukou vypracujeme hladké a nelepivé těsto. Pokud by bylo příliš suché, přidáme po lžičce teplou vodu, pokud naopak příliš lepkavé, přidáme trochu semoliny. Z těsta vytvarujeme koule, zakryjeme ji potravinářskou fólií a necháme ji 10 minut odpočinout na pracovní ploše.

Odpočínuté těsto tvarujeme do požadované podoby a uvařte na skus v osolené vodě. My jsme dělali široké nudle.



Pesto

Mix salátů dejte do mixovací nádoby, jedlé kvítí si dejte stranou. Přidejte nastrouhaný sýr, nasekaný česnek a nasucho opražená semínka. Zalijte olivovým olejem, osolte, opepřete a rozmixujte dohladka. Podle potřeby ještě dochutěte solí nebo pepřem. Pesto smíchejte s uvařenými těstovinami, přendejte na talíře, zasypte nastrouhaným sýrem, semínky a ještě zakapejte olejem. Ozdobte jedlými kytičkami, v tomto případě maceškami a podávejte, ideálně venku na zahradě.



Vtipy

Pepíček prosí tátu: „Tati, kup mi buben.“

„Nekoupím, budeš mě rušit při práci.“

Pepíček: „Neboj, budu bubnovat jenom, když budeš spát.“

„Pepíčku, skloňuj slovo houska.“

„Kdo, co? - Houska.“

„S kým, s čím? - Se sýrem.“

„Ke komu, čemu? - Mně.“

Učitelka napíše na tabuli „Už měsíce jsem se nepobavyla.“

„Jak tohle opravíme?“

A Pepíček na to:

„Najděte si přítele.“

Hurvínek se ptá Máničky: „Máni, dáš mi prosím tě nějakou naši společnou fotku, jak se koupeme v moři?“ „Ale jistě, Hurvíнку, na co ji potřebuješ?“ ptá se pyšně Mánička. „Do školy, kluci ze třídy mi nevěří, že mám fotku s velrybou.“

Hurvínek s Máničkou jsou v kině.

Hurvínek: „Máničko, sedí se ti dobře?“

„Ano!“

Hurvínek: „Vidíš dobře?“

„Ano!“

„Tak si to pojd' se mnou vyměnit!“

Adéla Sehnoutková

Pro chytré hlavičky

Sudoku

2	8		1	5			6	4
5	7	6	9	4	8	1		2
	4			6		8	5	
9	5				6		8	
6	3	4		8		5	7	1
	1		5				2	9
	6	1		7			9	
7		8	6	2	1	3	4	5
4	2			9	3		1	6

Barbora Panošová

Dort - obrázkový hlavolam



Na obrázku vidíte krásný narozeninový dort. Na oslavě narozenin, je osm lidí a vaším úkolem je rozdělit dort na osm stejných dílků. Ovšem můžete použít pouze tři rovné řezy. Dokážete rozdělit dort pomocí tří rovných řezů na osm stejně velkých částí?

Řešení:



Pro volnou chvíli



Nela Sedláčková