

Školní noviny



Prosinec 2017

Obsah

| | |
|------------------------|----|
| Úvod | 1 |
| Zprávičky | 2 |
| Školou chodil Mikuláš | 3 |
| Pranostiky | 4 |
| Adventní dílničky | 5 |
| Vánoční koledy | 6 |
| Školní družina | 7 |
| Mikuláši a čerti z 1.B | 8 |
| Sport | 9 |
| Co nás baví | 10 |
| Naši kamarádi | 11 |
| Četba na pokračování | 12 |
| Vyrobte si ozdobu | 13 |
| Uvařte si s námi | 14 |
| Tipy na výlet | 15 |
| Pro chytré hlavičky | 16 |
| Vtipy | 17 |
| Pro volnou chvíli | 18 |



Úvod

V prosinci slavíme velký svátek - Vánoce. Každý má své sny. Někteří chtějí být pohromadě se svojí rodinou, někteří chtějí nový mobil. Přeji vám, aby se vždy našel někdo, kdo vám vykouzlí úsměv.

Pokud vás někdo zklamal, prosinec je měsíc, ve kterém by se mělo na vše zapomenout a užít si klidné svátky.

Vy si užijte kromě Vánoc i čtení posledního čísla našeho časopisu v roce 2017.

Přejeme vám všichni ještě jednou krásné prožití vánočních svátků a šťastný nový rok.

Jana Dvořáková



Zprávičky

- 5. 12. - naši školu navštívil Mikuláš se svým doprovodem
- 5. 12. - devátáci besedovali s paní Hanou Vavříkovou o holokaustu za druhé světové války
- 6. 12. - proběhl program společnosti SEMIRAMIS pro sedmáky
- 7. 12. - děti ze 3.A navštívily knihovnu v Pardubicích
- 8. 12. - se u nás ve škole konal flétnový koncert - přijely k nám děti ze ZŠ Chvaletice navodit vánoční atmosféru, zahrály a zazpívaly koledy
- 11. 12. - program SEMIRAMIS probíhal v šestých třídách
- 14. 12. - proběhl program Dětský úsměv pro druháky a třetáky
- 16. 12. - v naší škole proběhly tradiční adventní dílny pro rodiče dětmi
- 18. 12. - ve třídách jsme vyráběli vánoční výzdobu
- 19. 12. - žáci druhého stupně se šli podívat do kina na film Po strništi bos
- 20. 12. - naše škola byla otevřená pro veřejnost
- 21. 12. - děti z prvního stupně byly v kině a pro druhý stupeň připravil pan Tomáš Kubeš přednášku o Tichomoří
- 22. 12. - proběhlo školní kolo Festivalu vědy a techniky pro děti a mládež
- 23. 12. - 2. 1. - VÁNOČNÍ PRÁZDNINY




Školou chodil Mikuláš



Pranostiky


Pranostiky na jednotlivé prosincové dny:

1.12. Když mráz na prvního prosince, vyschne nejedna studnice.



3. 12. O sv. Františku Xaveru ledový vichr fičí od severu.

4. 12. O svaté Barboře ležívá sníh na dvoře.



6. 12. Na svatého Mikuláše už je zima celá naše.

13. 12. Svatá Lucie noci upije, ale dne nepřidá.


16. 12. Závěj svaté Albíny zaplavuje doliny.

17. 12. O svatém Lazaru ucpi v sednici každou spáru.


21. 12. O svatém Tomáši meluzína straší.

23. 12. Svatá Viktorie obrázky na okna ryje.

24. 12. Když Kateřina po ledě už chodívá, Eva potom blátem oplývá.



25. 12. Lepší vánoce třesuté než tekuté.



26. 12. Chodí-li Kateřina po ledě, chodí svatý Štěpán po blátě.

28. 12. O Mlád'átkách den se omlazuje.

31. 12. O Silvestru papeži snížek si již poleží.

Pavla Jadrná

Adventní dílničky



Vánoční koledy

Neodmyslitelnou součástí každých Vánoc dříve bývaly obchůzky po domech, během kterých se zpívaly liturgické i lidové písně, v jejichž obsahu byla zachycena nálada zimního času. Tyto písně, které označujeme jako koledy, obsahovaly přání všeho dobra: zdraví, štěstí, požehnání, úrodu na poli a hojnost dobytka ve chlévě. Náboženské koledy navíc opěvovaly cestu do Betléma, narození Ježíška a líčily starost a Ježíškův život.

Množství vánočních koled je zaznamenáno v českých kancionálech. Asi nejznámější z vánočních koled je Tichá noc, jejíž text napsal v roce 1818 Josef Mohr. Hudbu složil učitel Franz Gruber. Tato píseň pronikla do celé Evropy i zámoří, například do Japonska, na Tahiti, Havaj a Filipíny. Znají ji ovšem i v Africe, stejně jako v Zairu, Keni a dokonce na Madagaskaru. Podle odhadů bylo vydáno několik miliónů nosičů s pěti sty variantami Tiché noci.



Pavla Jadrná

Školní družina



Naše prosincové otázky pro děti ze školní družiny se samozřejmě týkaly Vánoc. Ptaly jsme se děti z oddělení C.

Těšíte se na Vánoce? Proč?

Eliška: „Ano, těším se, přijede bratr.“

Kuba: „Ano, dostanu dárky.“

Nikča: „Ano, pojedeme za tetou na Slovensko.“



Co byste chtěli dostat od ježíška?

Máťa: „Automobil.“

Eliška: „Řetízek.“

Kuba: „Lego.“



Jíte na Štědrý den nebo chcete vidět zlaté prasátko?

Kuba: „My jíme.“

Eliška: „Chci vidět zlaté prasátko.“

Niky: „Jíme.“



Dodržujete nějaké vánoční zvyky?

Máťa: „Ne.“

Niky: „Ano, pouštíme lodičky, rozkrajujeme jablka.“

Filip: „Ne.“

Anna Danihelková, Ester Zavadilová, Adéla Sehnoutková

Mikuláši a čerti z 1.B



Sport

FLORBAL - OKRESNÍ A KRAJSKÉ KOLO


30. listopadu se konalo na Dukle okresní kolo ve florbale, kde naši kluci dosáhli velkého úspěchu. Získali „okres“ a postoupili do krajského kola.

Sestava našeho týmu: Jan Macháč, Jakub Žváček, Jaroslav Straka, Pavel Birta, Adam Troják, Martin Korbel, Marek Řihák, Lukáš Novotný, Dominik Choutka, Vojtěch Benda, Jakub Jošt, Michael Netolický, Filip Kopa a Jaromír Svatoň

V krajském kole 6. prosince kluci jednou remizovali, jednou prohráli a dvakrát vyhráli. Naši chlapci se přes všechnu snahu dostali do semifinále, kde bohužel vypadli proti Štefánikovce.

I tak jim děkujeme za úspěšnou reprezentaci.

Adéla Hrubešová



Co nás baví

Dogdancing



Nedávno jsem začala s dogdancingem a napadlo mě, že v předvánočním čísle vám povyprávím právě o něm. Jestli někdo netuší, co to je, tak je to tanec člověka se psem. Zjednodušeně pes dělá povely do hudby.

Začalo to náhodou. Moje bývalá trenérka Andrea Kratochvílová, u které jsme trénovala králičí hop, se rozhodla mě pozvat na mistrovství České republiky v dogdancingu. Přijala jsem pozvání a už tam jsme se rozhodla, že se svým pejskem Damianem začnu dogdancing dělat.

Teď se učí pár lehčích povelů, ale celá rodina nám drží palce. Doufám, že jednou budeme stejně dobří, jako je naše trenérka se svým pejskem. Mým cílem je dokázat všem, že pekingský palácový psík není jenom povaleč a lenoch, ale dokáže i pěkné kousky.

Držte nám palce.



Jana Dvořáková

Naši kamarádi

Bára Panošová ze třídy 7.B chová rybičky - neonky.

- Proč sis vybrala zrovna neonky?

„Protože je ráda pozoruji a jsou zajímavé.“

- Kolik jich chováš?

„Já pět, ale počet ryb by měl být podle velikosti akvária.“

- Kolika let se dožívají?

„Dvou až čtyř let.“

- Jsou vhodné pro začínající chovatele?

„Určitě! Nejsou vůbec náročné, jen se jim jednou týdně musí čistit akvárko a měnit písek.“

- Jak takové čištění probíhá?

„Rybičky se musí dát do kbelíku, voda v něm musí mít přibližně stejnou teplotu jako v akváriu. Pokud někoho nebaví čištění akvária, může si pořídit tzv. "čističe", což je ryba, která se živí řasami z akvárek.“

- Musí mít ryby nějaké speciální doplňky?

„Ano, nějakou prolézačku a vodní rostliny, a speciální fontánku, ze které jdou bublinky, aby měly dostatek vzduchu. A musí mít lampu, mají rády světlo.“

- Víš o nich nějakou zajímavost?

„Ano, díky tomu, že je často pozoruji, tak vím, že některé mění barvu. Všechny mají zářivý modrý pruh, který mi připomíná reflexní pásek.“

- Jak často je musíš krmit?

„Jednou denně.“

- Snesou se i s jinými rybičkami?

„Pokud jsou ty jiné rybičky mírumilovné a asi stejně veliké, tak ano.“



Zuzana Matějová

Četba na pokračování

OBLÉKÁNÍ

Když přijdu do své boudy, hned vlevo je můj docela velký šatník. Šatník mi v boudě zabírá hodně místa, protože oblečení mám hrozně moc. V šatníku mám také brýle a boty. Brýle mám sice jenom jedny, ale bot mám nejmíň pět párů.

A protože mám tolik oblečení, tak se do něj pochopitelně i rád oblékám. Ale je v tom háček. Hrozně těžce se mi do oblečení souká. Je to tím, že na packách nemá prsty a mám ocásek. Sice malý, ale pořád nějaký. Bez prstů se mi špatně navléká oblečení a s ocasem si musím dělat do všech kalhot dozadu díru, aby mě tam nic netlačilo. Takže si rád měním oblečení, zkouším nové kombinace, ale je to hrozně těžké.

Pamatuju si na to, když jsme jednou měli jít s Adélkou a jejími rodiči do divadla. Řekli mi, že si mám vzít moc hezké a slušné oblečení. Tedy spíš jenom košili, protože kaloty jsem dostal úplně nové od Adélčiny mamky. Měl jsem být oblečený za deset minut. Došel jsem do boudy a začal se oblékat. Košili jsem na sebe nějak nasoukal, ale pak přišlo to horší - kalhoty. V nových kalhotách ještě nebyla díra na ocas, takže bylo potřeba, aby jí tam někdo udělal. Já ale stříhat neumím! Pejsci přeci nemají prsty a ty jsou při stříhání hodně důležité.

Šel jsem tedy za mamkou a snažil jsem se nějak jí přimět k tomu, aby mi tam tu díru udělala. Jenže ona v tom spěchu vůbec nevěděla, co po ní chci. Pořád mi říkala, že se mám jít obléknout do těch kalhot, že moc pospícháme. No, a já jsem jí pořád ukazoval kalhoty a nůžky. A ona zase, že spěcháme, a že se mám jít fofrem převléknout. A to se pořád opakovalo, až jsem začal kňučet, aby někdo konečně pochopil, o co mi vlastně jde. Maminka na mě pořád nechápavě koukala. Když už jsme měli odjíždět, přišel táta a ten to všechno okamžitě pochopil. Řekl mamince, at' mi do kalhot udělá díru na ocásek, a aby to udělala rychle, že už musíme jet. Maminka se na mě usmála a řekla: „Rufusi, ty mi tedy dáváš zabrat!“ Stříhla do kalhot a podala mi je i s dírou. Byl jsem rád, že to konečně někdo pochopil, a že už jsme konečně mohli jet. V divadle jsme se pohodlně usadili a koukali se na krásné představení.



Tereza Hatlapatková

Vyrobte si ozdobu

HVĚZDA



Budeme potřebovat 2 papíry A4, 10 korálek, drátek, špejli, kleště, lepidlo, nůžky a pravítko.



Postup:

Ustříhneme si 70cm drátku. Naměříme si na papír 5cm široký a 18cm dlouhý proužek. Toto zopakujeme tolikrát, abychom měli 10 proužků. Všechny proužky vystříhneme a namotáme je na špejli, aby vznikly ruličky, na konci je slepíme. Na drátek střídavě navlékáme ruličky a korálky. Na konci uděláme očko. Jako poslední krok musíme vytvarovat hvězdu. HOTOVO!!!



Hvězdu můžeme použít jako dekoraci na stromeček.

Anna Danihelková, Tereza Hatlapatková



KOULIČKY

Budeme potřebovat tekuté lepidlo, provázky, nafukovací balonky, štěteček a háčky.

Postup:

Trošku si nafoukneme balonek a zavážeme tak, aby se nevyfouknul. Štětečkem natřeme lepidlo po celém balonku. Vezmeme provázek a omotáme celý balonek. Až bude dostatečně omotaný, konce zastříhneme a zajistíme, aby se to nerozpadlo. Necháme zaschnout. Poté balonek propíchneme a opatrně vyndáme. Zavěsíme na háček a můžeme pověsit naši krásnou ozdobičku.



Adéla Hrubešová

Uvařte si s námi



V prosinci jsme samozřejmě pekli cukroví. Letos, jako každý rok, jsme nemohli vynechat Eliščiny perníčky. Tak jsme je pojmenovali na počest Elišky Koletové, která nám recept před asi třemi lety přinesla. Výhodou těchto perníčků je to, že ani těsto, ani perníčky nemusíte nechávat odležet, takže je můžete

péct i těsně před Vánocemi.

Na Eliščiny perníčky budete potřebovat:

600 g hladké mouky, 200 g moučkového cukru, 125 g másla, 125 g medu, 2 vejce, 2 lžice mléka, lžičku jedlé sody + perníkové koření (nebo 1 kypřicí prášek do perníku)

Postup:

Mouku smícháme s cukrem a kypřicím práškem, rozemneme se změklym máslem. Přidáme vejce, med a mléko a vypracujeme hladké těsto. Pokud je drolivé, přidáme opatrně trochu mléka.



Těsto rozválíme na placku asi $\frac{1}{2}$ cm vysokou a vykrajujeme perníčky.



Vykrojené perníčky vyskládáme na plech vyložený pečicím papírem. Pečeme při 160°C dozlatova. Pokud chcete perníčky ozdobit, osvědčila se nám poleva, kterou vytvoříte ušleháním 1 bílku se 100 gramy moučkového cukru.



Tipy na výlet

Vánoční trhy a výstavy

ADVENTNÍ TRHY NA PERNŠTÝNSKÉM NÁMĚSTÍ

6. - 23. prosince 2017

Od 10 - do 18 hodin

Největší vánoční trhy v Pardubicích se konají každý rok na Pernštýnském náměstí.

Je tu plno stánků s občerstvením, jako jsou třeba trdelníky, teplé nápoje a plno sladkostí. K zakoupení dárečků jsou tu i stánky s různými maličkostmi. Pro děti tu je i dílnička, ve které si děti mohou vyrobit různá přáníčka, andílky, ozdoby na stromeček a obrázky pro rodiče. Je to akce ZDARMA.



Výstavy:

KOUZLO BETLÉMŮ - Přednáškový sál 5. 12. 2017 - 7. 1. 2018



Výstava z ručně dělaných betlémů pana Petra Pauluse. Petr Paulus vyrábí betlémy pouze jako svůj koníček, ale jeho výtvary jsou nádherné. Jako jeho předlohy slouží jeho sousedé či přátelé. Na výstavě budou jak výrobky jen pro ukázkou, tak i pro zakoupení.

SLADKÉ VÁNOCE 2017

Východočeské muzeum Pardubice

areál pardubického zámku

9. 12. 2017 OD10:00 - DO17:00

vstupné 40 Kč Předvánoční výstava s hudbou a prohlídkou betlémů. Vánoční dílničky, vedené mistry svých oborů. Jděte se podívat a vyzkoušet vlastní tvorbu či nakoupit dárky

Vyzkoušet si můžete výrobu betlémů, vánočních svícňů, bižuterie, háčkovaných náhrdelníků, vitráže a papírových ozdob, vánočních ozdob, svícňů, plstěných výrobků, výrobu zvířátek z lesních plodů, krajkových vánočních ozdob, hedvábných šátků, textilních květin a slaměných ozdob.

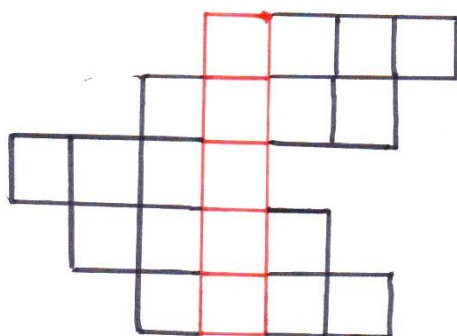


Eliška Martinková

Pro chytré hlavičky

Křížovka


1. Když jste smutní tak vám z oka teče....
2. Když se omylem říkame tak nám pošče....
3. Když dlouho nejíš dostaneš.....
4. Část těla kterou můžeme něco zvedat
5. Většinou si pot ubíráte z....



K rívozu pošřebujete.....

Barbora Panošová

Obrázkový hlavolam - Prasátka



Na obrázku vidíte několik prasátek v ohradě. Dokážete pomocí tří rovných čar rozdělit prasátka tak, aby bylo každé prasátko v samostatné ohradce?

Řešení na straně 17

Vtipy

Učitel k žákovi:

„Kdybys měl sedm jablíček a já tě o dvě poprosil, kolik by ti jich zůstalo?“

„Sedm!“

„Maminko, dneska jsem se jako jediný přihlásil,“ říká Honzíček mamince. „To jsi šikovný a proč?“ ptá se maminka.

„Pan učitel se ptal, kdo rozbil okno na chodbě.“

„Pepíčku, chodíš rád do školy?“

„Chodím rád do školy i ze školy, jenom to mezi tím mě nebaví.“

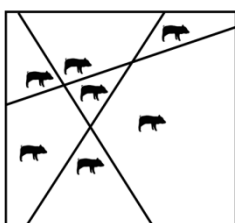


Před školou stojí značka: Pozor!
Nepřejed'te děti.


Pod ní dopsáno: Počkejte si na učitele!

Adéla Sehnoutková

Řešení obrázkového hlavolamu ze
strany 16:



Pro volnou chvíli



Nela Sedláčková